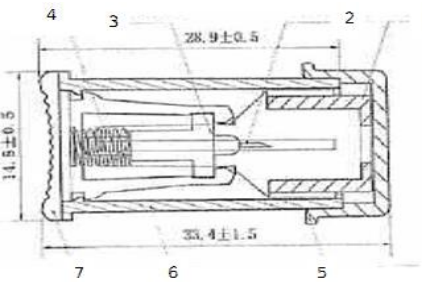


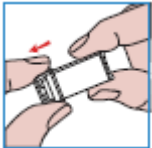
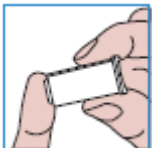
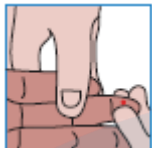
## FICHA DE ESPECIFICACIONES TECNICAS

### GLUCOQUICK<sup>®</sup> LANCETAS DE SEGURIDAD 30G



<b>Fecha de Elaboración:</b>	<b>2016-04-07</b>
<b>Registro Sanitario:</b>	<b>INVIMA 2012DM-0008480</b>
<b>Versión:</b>	<b>00</b>

LANCETAS DE SEGURIDAD GLUCOQUICK <sup>®</sup>	
N° DOCUMENTO	FTDIA-000014
MARCA	GlucoQuick <sup>®</sup>
PRESENTACIÓN COMERCIAL	Caja Plegadiza por 100 Unidades
MATERIAL DE LA AGUJA	La aguja de la lanceta de seguridad está hecha de Alambre de acero inoxidable OCr18Ni9
MÉTODO DE ESTERILIZACIÓN	El método de esterilización empleado es por Radiación Gamma. Validez de la esterilización: 3 años después de fabricación. Las lancetas deben ser usadas dentro del periodo de validez indicado.
CALIBRE	30G
LONGITUD	1.6mm
USO PREVISTO DEL PRODUCTO	Las lancetas de seguridad son usadas para recoger sangre de partes periféricas del cuerpo humano para pruebas de sangre. Son convenientes y seguras, punción suave, el producto es inteligente, práctico y fácil de usar.
ESQUEMA GRAFICO	 <ul style="list-style-type: none"> <li>1. Gatillo</li> <li>2. Aguja de acero</li> <li>3. Núcleo de la aguja</li> <li>4. Resorte</li> <li>5. Tapa protectora</li> <li>6. Cubierta</li> <li>7. Cubierta final</li> </ul>
CONTRAINDICACIONES	✓ No conocidas.
ADVERTENCIAS	<ul style="list-style-type: none"> <li>a) No utilizar el producto si la tapa protectora ha sido removida.</li> <li>b) No utilice la lanceta si el paquete está dañado.</li> <li>c) Deseche con cuidado la lanceta de seguridad una vez ha sido utilizada.</li> <li>d) No reutilizar.</li> </ul>

INSTRUCCIONES		1. Desenrosque la tapa y seleccione el sitio de punción.
		2. Presione firmemente la lanceta contra el sitio de punción.
		3. Apriete suavemente alrededor de la zona de punción para obtener la gota de sangre.
CONDICIONES DE ALMACENAMIENTO	<ul style="list-style-type: none"> <li>a) Manténgase en lugar fresco y seco, y lejos de sustancias químicas.</li> <li>b) No utilizar en caso de que el sello protector este abierto o dañado.</li> <li>c) No almacenar a temperaturas extremas ni en lugares húmedos.</li> <li>d) Mantener fuera del alcance de los niños.</li> </ul>	
MÉTODO DE DESECHO	<p>La cubierta protectora no es catalogada como residuo biológico (residuos infecciosos o de riesgo biológico), por lo que puede reciclarse como plástico.</p> <p>Las lancetas de seguridad se clasifican como residuos infecciosos o de riesgo biológico, subcategoría cortopunzante, las lancetas utilizadas deben ser recogidas en un contenedor con símbolos de riesgo biológico para su adecuado tratamiento y disposición final.</p>	
VIDA ÚTIL	5 Años a partir de la fecha de esterilización, siempre y cuando el empaque este íntegro.	
GARANTÍA DE CALIDAD	<p>Marcado CE 0197</p> <p>Organismo notificador: TÜV Rheinland<sup>®</sup></p>	
CLASIFICACIÓN DE RIESGO	IIA	