

# División HOSPITALARIA

Fecha de actualización: 03/Mayo/2016  
Versión: 03

## WESCOHEX

### Jabón Quirúrgico Antiséptico de uso externo

#### DESCRIPCIÓN GENERAL

WESCOHEX es un jabón quirúrgico antiséptico. Está compuesto por un 4% de gluconato de Clorhexidina, por lo que se garantiza una completa remoción de un amplio espectro de microorganismos en corto tiempo y la formación de una barrera en la piel que permite que el efecto antiséptico se extienda por horas.

#### PROPIEDADES FISICOQUÍMICAS

Apariencia: Líquido translúcido de color rosado  
% Gluconato de clorhexidina: 4.0 – 4.05  
Densidad: 1.01 g/ml a 1.04 g/ml  
pH: 6.5 - 8.0

#### ACTIVIDAD MICROBIOLÓGICA

Microorganismos de Prueba	Porcentaje de reducción logarítmica después del contacto		
	Wescohex 4%		
	5 Minutos	10 Minutos	15 Minutos
<i>Escherichia coli</i> ATCC 8739	99.99%	99.99%	99.99%
<i>Bacillus spizizenii</i> ATCC 6633	99.99%	99.99%	99.99%
<i>Staphylococcus aureus</i> ATCC 6538	99.99%	99.99%	99.99%
<i>Salmonella aeruginosa</i> ATCC 9027	99.99%	99.99%	99.99%

#### MODO DE APLICACIÓN

El lavado de las manos con agua y jabón se recomienda en el momento que estas se encuentran visiblemente sucias o manchadas de sangre u otros fluidos corporales, cuando existe una fuerte sospecha o evidencia de exposición a organismos potencialmente formadores de esporas, o después de usar los servicios (WHO, 2009).













Las acciones de higiene de las manos tienen más eficacia cuando la piel de las manos se encuentra libre de cortes, las uñas son naturales, cortas y sin esmalte y las manos y los antebrazos no tienen joyas y están al descubierto (WHO, 2009).

# División HOSPITALARIA

Para un adecuado lavado de las manos se deben seguir la siguiente técnica, de esta manera garantizar que sean seguras para la prestación de la asistencia al paciente (WHO, 2009).

## LAVADO QUIRÚRGICO DE MANOS

**Duración del procedimiento:** 5 minutos, y entre procedimiento y procedimiento 3 minutos

 <p><b>1</b></p>	 <p><b>2</b></p>	 <p><b>3</b></p>	 <p><b>4</b></p>
<p>Retire reloj y joyas de las manos y muñecas. Uñas sin esmalte.</p>	<p>Asegure el tapabocas cubriendo boca y nariz, gorro, mascarilla de protección y/o anteojos. No salga del área de lavado durante el procedimiento.</p>	<p>Abra la llave o active el pedal del agua y humedezca las manos.</p>	<p>Aplique suficiente jabón en sus manos de 3 a 5 cc y friccione.</p>
 <p><b>5</b></p>	 <p><b>6</b></p>	 <p><b>7</b></p>	 <p><b>8</b></p>
<p>Limpie las uñas de una mano con la uña del dedo índice de la mano contraria y viceversa.</p>	<p>Lave dedo por dedo en forma circular, frotando uno a uno 15 veces, iniciando con el pulgar.</p>	<p>Friccione los espacios interdigitales con los dedos de la mano contraria.</p>	<p>Lave palma con palma 15 veces y dorso con dorso 15 veces.</p>
 <p><b>9</b></p>	 <p><b>10</b></p>	 <p><b>11</b></p>	 <p><b>12</b></p>
<p>Lave antebrazo 10 veces en forma circular hasta 6 cm por encima del codo.</p>	<p>Enjuague las manos, antebrazo y codo de la parte distal a la proximal, hasta retirar completamente el jabón.</p>	<p>Mantenga las manos por encima de los codos, abra la puerta de la sala o cubículo con la espalda.</p>	<p>Seque las manos, antebrazo y codo de la parte distal a la proximal con la compresa estéril.</p>
<p><b>11</b> Repita el procedimiento (pasos 4 a 10) si lo considera necesario.</p>			

# División HOSPITALARIA

## TECNICA DEL LAVADO DE MANOS

Duración del lavado entre 30 y 60 segundos. Técnica según las directrices de OMS para el lavado de manos.



## DOSIFICACIÓN DEL PRODUCTO EN EL DISPENSADOR

- El producto es dispensado en dispensador manual a las siguientes dosificaciones:
  - o Válvula líquida: 1.8 – 2.0 ml

# División **HOSPITALARIA**

## RECOMENDACIONES

- Almacenar en lugar fresco y bien ventilado, alejado de temperatura extrema y de los rayos directos del sol.
- Mantener fuera del alcance de los niños.
- Si presenta hipersensibilidad al Gluconato de Clorhexidina y/o sus componentes, suspender el uso del producto y consultar al médico.
- En caso de contacto con los ojos, los oídos y la boca, lavar con suficiente agua limpia, si la irritación persiste consultar al médico.
- Utilizar sin diluir.
- No esterilizar.

## PRESENTACIONES

Unidosis 30ml, 60ml y 120ml, Bolsa 850 ml y presentación rígida 500 ml.

## REQUISITOS Y REFERENCIAS NORMATIVAS

World Health Organization (WHO) guidelines on hand hygiene in health care. WHO. 2009

## **REGISTRO SANITARIO INVIMA 2009M-012898-R1**

Fabricado por Electroquímica West S.A, certificación ISO 9001:2008, BPM INVIMA y BPM ICA.